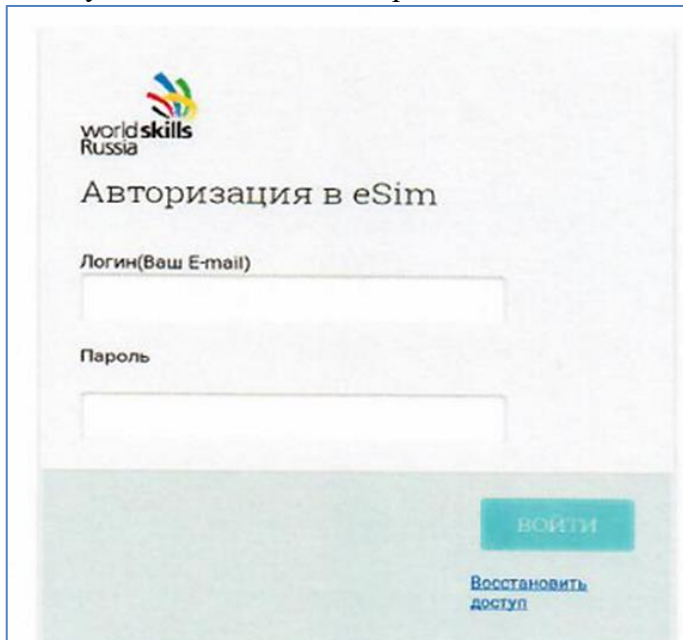


Инструкция по получению Паспорта компетенций (Skills Passport) через личный кабинет участника в Электронной системе интернет мониторинга (eSim)

1. Авторизация. В случае если Вы не авторизованы в Электронной системе интернет мониторинга (eSim), необходимо:

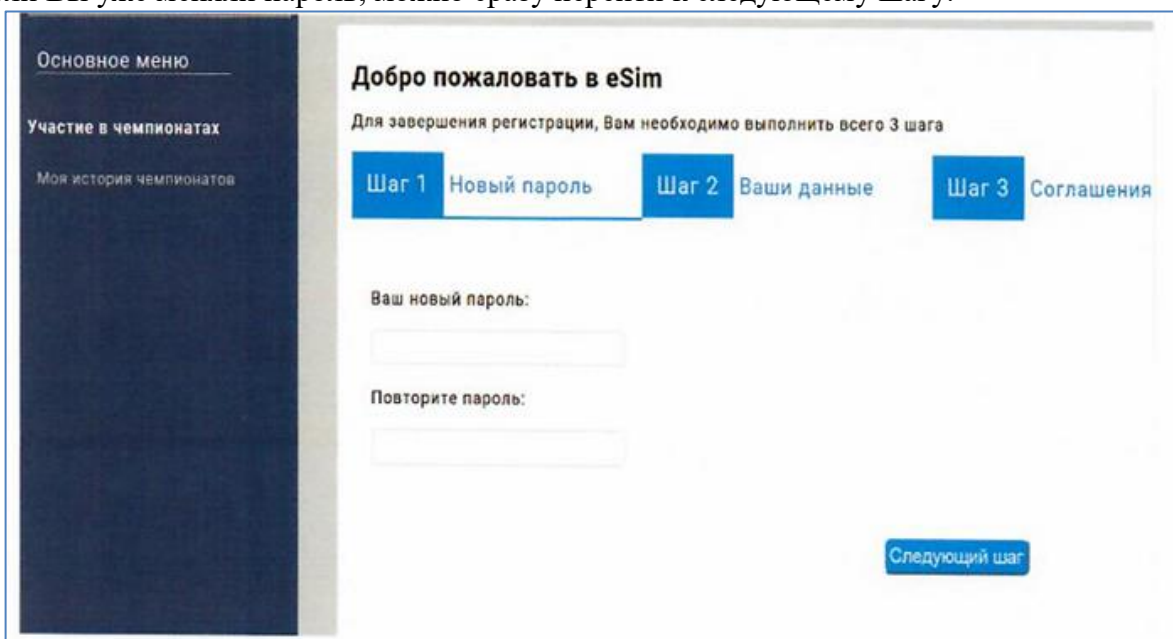
- Авторизоваться в Электронной системе интернет мониторинга (eSim) по адресу <https://esim.worldskills.ru/>, указав Ваш логин и пароль*



* В случае если Вы не знаете (не помните) пароль, необходимо выполнить сброс пароля на Вашу почту: пройдите по ссылке: **Восстановить доступ** - *вписываете электронный адрес* - **Сбросить пароль**. На указанную почту придёт письмо с паролем (адресант - esim_noreply@worldskills.ru, тема: Система мониторинга соревнований Worldskills Russia).

2'. Первичная регистрация (для тех, кто регистрируется в системе впервые):

- В следующем окне появится просьба создать новый пароль и подтвердить его. Если Вы уже меняли пароль, можно сразу перейти к следующему шагу.



- Открывается окно с персональными данными, где необходимо заполнить ВСЕ поля. Поля ИНН и СНИЛС не обязательные к заполнению. Указывайте строго персональный ящик электронной почты и действующий мобильный номер телефона.

- После заполнения полей нажмите кнопку Следующий шаг:

Ваши персональные данные:

Гражданство:

Пример: РФ

Дата рождения:

Телефон:

Пример: +7 499 777 33 22 **Внимание! Только личный мобильный телефон**

Серия и номер паспорта:

Пример: 7744 543127

Кем выдан паспорта:

Пример: Выдан отделением ЦАО по гор. Москве Дата выдачи: 01.01.2001

Страховое свидетельство:

- Следующим шагом необходимо принять соглашение на обработку персональных данных, нужно поставить галочку и нажать Отправить:

Добро пожаловать в eSim

Для завершения регистрации, Вам необходимо выполнить всего 3 шага

Шаг 1 Новый пароль **Шаг 2** Ваши данные **Шаг 3** Соглашения

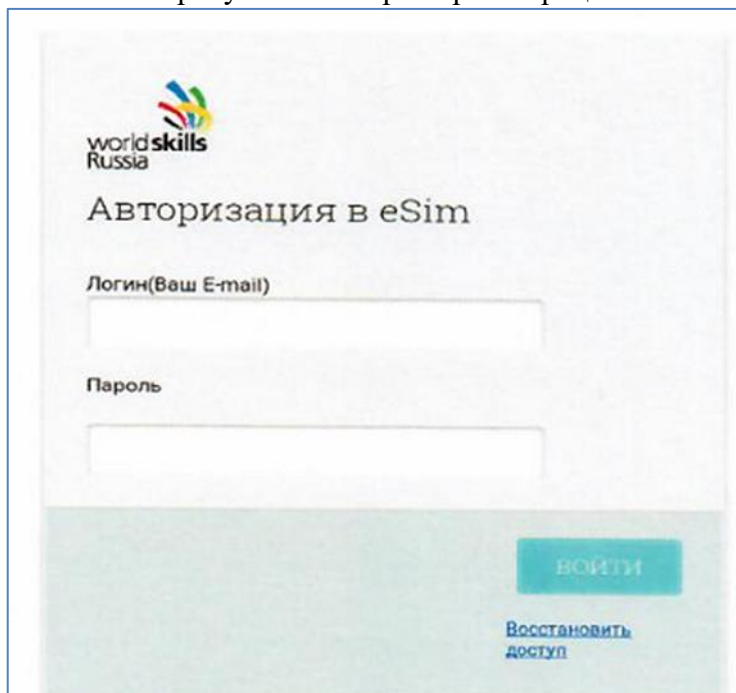
Соглашения

Я, пользователь электронной системы **eSim WorldSkills** (<https://esim.worldskills.ru>), Даю своё согласие на обработку моих персональных данных, в соответствии с Федеральным законом от 27.07.2006 года №152-ФЗ «О персональных данных»

[Согласие на обработку персональных данных \(совершеннолетний участник\)](#)
[Согласие на обработку персональных данных \(несовершеннолетний участник\)](#)

Отправить

3. Вторичная регистрация. После отправки подтверждения перейдите по ссылке для начала работы с системой. Потребуется повторная регистрация:



- После входа в систему нужно перейти в профиль участника в правом верхнем углу:



ВНИМАНИЕ! В профиле участника системы проверяем и до заполняем необходимую информацию.

ВАЖНО вносить корректную информацию:

- ✓ Общие данные
- ✓ Образование и карьера
- ✓ Фотография профиля

Вся эта информация попадёт в паспорт компетенций (Skills Passport).

Поля, отмеченные звездочкой, являются обязательными к заполнению.

БЕЗ ЗАПОЛНЕННЫХ ДАННЫХ ПАСПОРТ НЕ СГЕНЕРИРУЕТСЯ!

Профиль пользователя системы

[Общие данные](#)
[Образование и карьера](#)
[Фотография профиля](#)
[Смена пароля](#)
[Смена email-адреса](#)
[Свидетельства](#)

Фотография профиля

Загрузить фотографию профиля:

Внимание! Прежде, чем выполнить загрузку фотографии, ознакомьтесь с требованиями к фотографии, которые представлены ниже.

Требования к фото:

1. Ориентация книжная (вертикальная);
2. Соотношение сторон приблизительно 3х4, как на паспорт, на загранпаспорт;
3. Рекомендованный размер не менее 400 x 600 пикселей;
4. Лицо крупным планом на 70% фотографии;
5. Задний фон равномерный, не выделяющийся;
6. На фотографии не должно быть других людей, посторонних предметов, лицо должно быть хорошо видно;
7. Доступные разрешения файлов: jpg, jpeg.


4. Подтверждение. ВАЖНО! После заполнения профиля в личном кабинете необходимо подтверждение данных в Региональном координационном центре Свердловской области (РКЦ).

ВАЖНО! Для подтверждения профиля в РКЦ необходимо написать письмо на адрес rccrpo@yandex.ru с темой «Подтверждение профиля в eSim» со своими данными: Фамилия, Имя, Отчество, электронный адрес.

5. Получение паспорта компетенций Skills Passport. После подтверждения РКЦ кликаем на ссылку «Свидетельства» (в профиле участника).

В следующем окне будет ссылка на Тестовый чемпионат», его необходимо скачать и сохранить.

[Титульная страница свидетельства \(Скачать\)](#)

Название чемпионата	Дата начала	Дата завершения	Тип чемпионата	Регион	Компетенция
 Тестовый Чемпионат	01.08.2017	08.06.2017	Демонстрационный экзамен	undefined	Painting and Decorating - Малярные и декоративные работы

Далее Вы нажимаете на Печать.

Пример сформированного Skills Passport:

ПАСПОРТ КОМПЕТЕНЦИЙ
ДЕМОНСТРАЦИОННЫЙ ЭКЗАМЕН

Союз «Молодые профессионалы (Ворлдскиллс Россия)»

10000, Москва, Тушинская площадь 2
т.ф. +7 495 777 01 20 | info@worldskills.ru
С/ПЧ 134770000625 | ИНН 7705258666
worldskills.ru

**Доронин
Юрий**

ID Документа	22_000001175
ДАТА РОЖДЕНИЯ	7.07.1977
КОМПЕТЕНЦИЯ	22 Малярные и декоративные работы
ПРОФЕССИЯ/СПЕЦИАЛЬНОСТЬ	ТЕХНИКА И ТЕХНОЛОГИИ СТРОИТЕЛЬСТВА
ОБРАЗОВАТЕЛЬНАЯ ОРГАНИЗАЦИЯ	
МЕСТО ПРОВЕДЕНИЯ ДЕМОНСТРАЦИОННОГО ЭКЗАМЕНА ПО СТАНДАРТАМ ВОРЛДСКИЛЛС РОССИЯ	
ЦЕНТР ПРОВЕДЕНИЯ ДЕМОНСТРАЦИОННОГО ЭКЗАМЕНА	

РЕЗУЛЬТАТ ЭКЗАМЕНА

34.00	37.28
-------	-------

Примечание:
■ - уровень выполнения задания
■ - максимальный уровень задания

Модуль 1. Название модуля 1 - 50.00
 Модуль 2. Название модуля 2 - 50.00

Результат демонстрационного экзамена по стандартам Ворлдскиллс Россия соответствует 71.28 баллам из возможных 100 баллов

Технический директор
Союза "Молодые профессионалы
Ворлдскиллс Россия"

А.Ю. Тымчиков